

Cooper Lighting Solutions Photometric Lab  
1121 Highway 74 South  
Peachtree City, GA 30269



Scaled data based on original data using  
LM-79-2019 Approved Method: Electrical and Photometric Measurements of Solid-  
State Lighting Products

Test Report Prepared for  
Cooper Lighting Solutions

Brand: IRiS

Report Number: P1257224

Luminaire Tested: P3A10R129040DE010 E3D1MW

Issue Date: 1/30/2026

**Test Information**

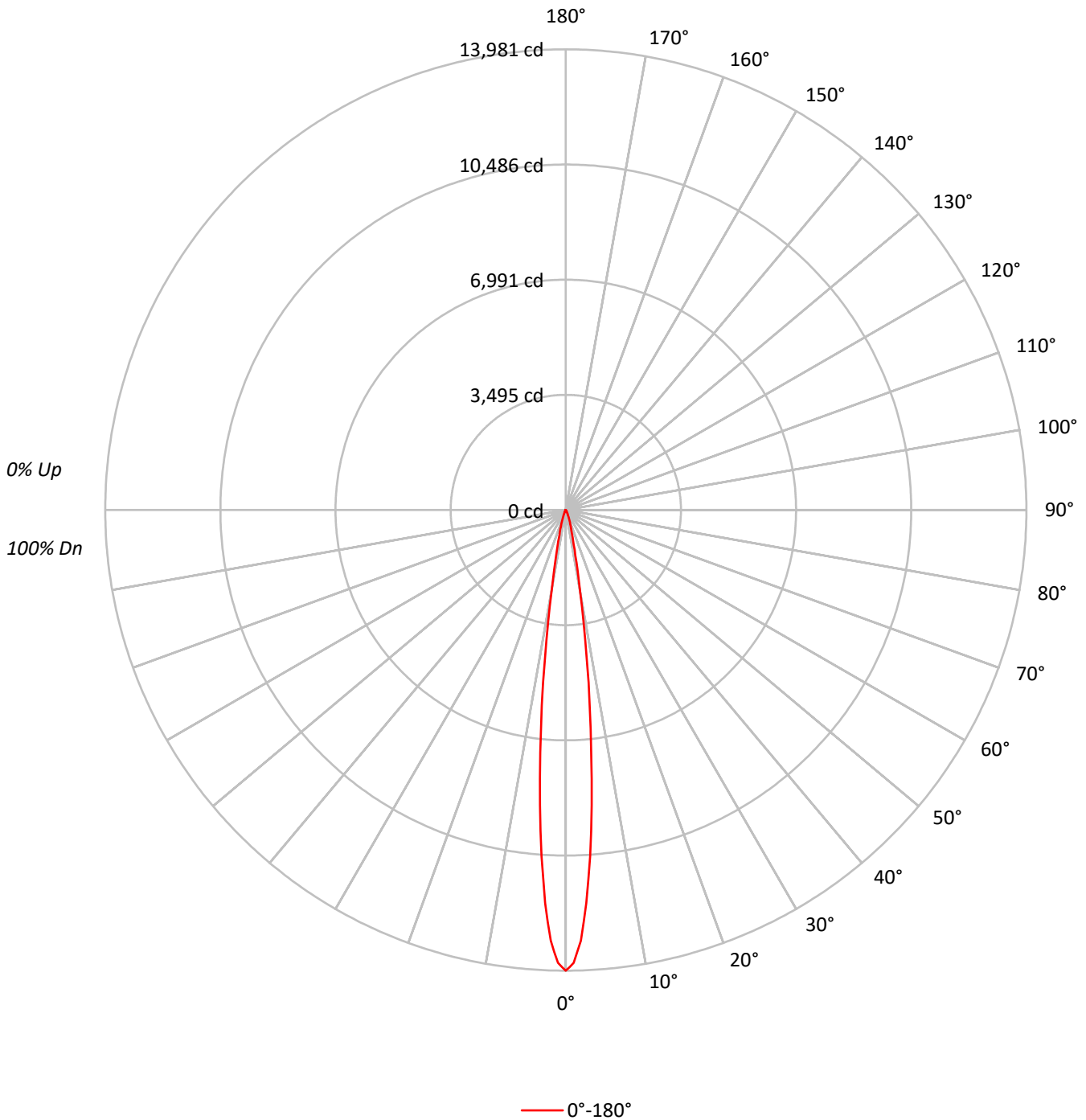
Test Method: LM-79-2019  
Report Number: P1257224  
TEST IS SCALED FROM IESNA LM-79-08 TEST DATA (G1-2501-338-24)  
Test Lab: INNOVATION CENTER  
Issue Date: 1/30/2026  
Manufacturer: COOPER LIGHTING SOLUTIONS  
Product Line: IRiS  
Catalog Number: P3A10R129040DE010 E3D1MW  
Description: 3in Adjustable LED luminaire with, R12 optic, 4000K CCT AND, 90CRI , E3D1MW TRIM  
Light Source: -  
Ballast/Driver: -

**Summary**

Lumens per Lamp: N/A  
Luminaire Lumens: 949.0 lumens  
Efficiency: N/A  
Efficacy: 81.1 lumens/watt  
Spacing Criteria (0/90/45): 0.22 / 0.22 / 0.22  
Luminous Opening: Circular (Dia: 0.25' x H: 0')  
CIE Type: Direct  
  
Input Watts (W): 11.7  
Input Voltage (V): NR  
Input Current (Ain): NR  
Voltage Rise (V): NR  
Power Factor: NR  
Total Harmonic Distortion (THDi): NR  
Frequency (hertz): 60  
Stabilization Time: NR  
Operation Time: NR  
Ambient Temperature (°C): NR  
Test Distance: 24 FT

TEST NUMBER: P1257224  
CATALOG NUMBER: P3A10R129040DE010 E3D1MW

### Luminous Intensity Polar Plot





TEST NUMBER: P1257224  
 CATALOG NUMBER: P3A10R129040DE010 E3D1MW

**COEFFICIENT OF UTILIZATION - ZONAL CAVITY METHOD:**

RF	20				20				20				20				20				
RC	80				70				50				30				10			0	
RW	70	50	30	10	70	50	30	10	50	30	10	50	30	10	50	30	10	50	30	10	0
RCR																					
0	119	119	119	119	116	116	116	116	111	111	111	106	106	106	102	102	102	100	100	100	100
1	116	114	113	111	114	112	111	109	108	107	106	104	104	103	101	101	100	98	98	98	98
2	113	110	108	106	111	108	106	104	105	104	102	103	101	100	100	99	98	97	97	97	97
3	110	107	104	102	109	105	103	101	103	101	99	101	99	98	99	98	96	95	95	95	95
4	108	104	101	98	107	103	100	98	101	99	97	99	97	96	98	96	95	94	94	94	94
5	106	102	98	96	105	101	98	96	99	97	95	98	96	94	97	95	93	92	92	92	92
6	104	99	96	94	103	99	96	94	98	95	93	96	94	93	95	93	92	91	91	91	91
7	102	98	94	92	101	97	94	92	96	93	92	95	93	91	94	92	91	90	90	90	90
8	101	96	93	91	100	95	93	90	95	92	90	94	92	90	93	91	90	89	89	89	89
9	99	94	91	89	98	94	91	89	93	91	89	93	90	89	92	90	88	88	88	88	88
10	98	93	90	88	97	93	90	88	92	90	88	91	89	88	91	89	87	87	87	87	87

**AVERAGE LUMINANCE (cd/sqm):**

	0°
0°	3065763
5°	1980889
10°	558907
15°	158026
20°	66086
25°	29252
30°	14939
35°	7897
40°	3378
45°	899
50°	989
55°	0
60°	0
65°	0
70°	0
75°	0
80°	0
85°	0

**MAXIMUM LUMINANCE 45°-90°:**

Horizontal Angle: 0°  
 Vertical Angle: 50°  
 Luminance: 989 cd/sqm



TEST NUMBER: P1257224  
 CATALOG NUMBER: P3A10R129040DE010 E3D1MW

**ZONAL LUMENS:**

Zone	Lumens	% Fixture
0°-10°	634.1	66.8
10°-20°	230.0	24.2
20°-30°	61.6	6.5
30°-40°	19.4	2.0
40°-50°	3.6	0.4
50°-60°	0.3	0.0
60°-70°	0.0	0.0
70°-80°	0.0	0.0
80°-90°	0.0	0.0
90°-100°	0.0	0.0
100°-110°	0.0	0.0
110°-120°	0.0	0.0
120°-130°	0.0	0.0
130°-140°	0.0	0.0
140°-150°	0.0	0.0
150°-160°	0.0	0.0
160°-170°	0.0	0.0
170°-180°	0.0	0.0
0°-30°	925.7	97.5
0°-40°	945.1	99.6
0°-60°	949.0	100.0
0°-90°	949.0	100.0
90°-120°	0.0	0.0
90°-150°	0.0	0.0
90°-180°	0.0	0.0
0°-180°	949.0	100.0

**CANDELA DISTRIBUTION:**

	0°	Flux
0°	13981	
5°	8999	634
15°	696	230
25°	121	62
35°	30	19
45°	3	4
55°	0	0
65°	0	0
75°	0	0
85°	0	0
90°	0	



TEST NUMBER: P1257224  
CATALOG NUMBER: P3A10R129040DE010 E3D1MW

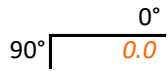
**CANDELA DISTRIBUTION (FULL):**

0°	
0°	13981.0
1°	13745.1
2°	13081.4
3°	11945.8
4°	10535.9
5°	8999.2
6°	7397.6
7°	5964.1
8°	4589.6
9°	3415.6
10°	2510.1
11°	1849.4
12°	1392.2
13°	1079.5
14°	855.4
15°	696.1
17.5°	442.4
20°	283.2
22.5°	182.9
25°	120.9
27.5°	82.6
30°	59.0
32.5°	41.3
35°	29.5
37.5°	20.6
40°	11.8
42.5°	5.9
45°	2.9
47.5°	2.9
50°	2.9
52.5°	0.0
55°	0.0
57.5°	0.0
60°	0.0
62.5°	0.0
65°	0.0
67.5°	0.0
70°	0.0
72.5°	0.0
75°	0.0
77.5°	0.0
80°	0.0
82.5°	0.0
85°	0.0
87.5°	0.0



TEST NUMBER: P1257224  
CATALOG NUMBER: P3A10R129040DE010 E3D1MW

CANDELA DISTRIBUTION (continued):



LM-79-2019: Approved Method: Electrical and Photometric Measurements of Solid-State Lighting Products

Report Prepared for

Cooper Lighting Solutions

IRiS

Report Number: SP1-2504-409-14

Test Date: 05/14/2025

Luminaire Tested: LD3A05R129040D010 E3D1H

Data in this report applies to families of products including LD3A



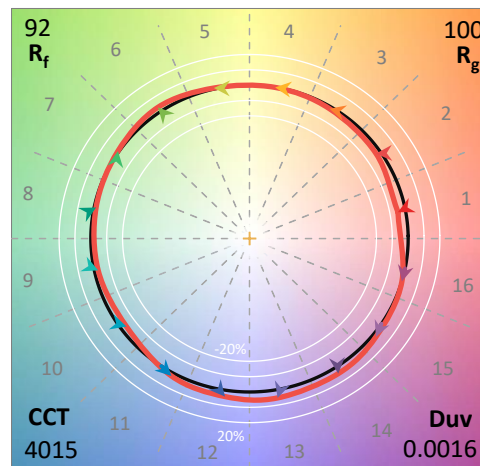
**Test Information**

Test Method: LM-79-2019  
 Report Number: SP1-2504-409-14  
 Test Lab: COOPER LIGHTING SOLUTIONS  
 Photometer: SP1 - 76IN SPHERE  
 Measurement Geometry: 4π  
 Issue Date: 05/18/2025  
 Manufacturer: COOPER LIGHTING SOLUTIONS  
 Product Line: IRiS  
 Catalog Number: **LD3A05R129040D010 E3D1H**  
 Description: 3in Adjustable LED luminaire with, R12 optic, 4000K CCT AND, 90CRI LEDS, E3D1H TRIM

**Spectral Parameters**

CCT (K): 4015  
 CIE u': 0.2239  
 CIE v': 0.5033  
 Duv: 0.0016  
 CIE x: 0.3809  
 CIE y: 0.3805  
 CIE z: 0.2386  
 Peak Wavelength (nm): 450  
 Dominant Wavelength (nm): 578  
 Purity: 28.51686  
 Rf: 91.5  
 Rg: 100.3

CRI (Ra):	92.3		
R1:	93.1	R9:	58.4
R2:	93.8	R10:	85.3
R3:	94.2	R11:	94.4
R4:	94.2	R12:	74.9
R5:	92.7	R13:	93.3
R6:	91.9	R14:	96.5
R7:	94.0	R15:	89.0
R8:	84.8		



**Test Conditions**

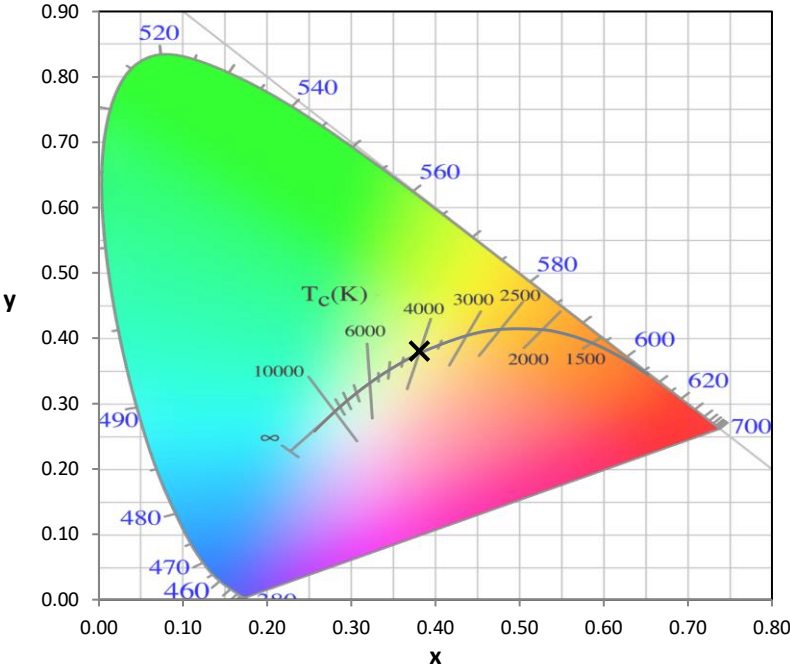
Stabilization Time: 26M  
 Operation Time: 1H 26M  
 Sphere Temperature (°C): 24.9

REPORT NUMBER: SP1-2504-409-14

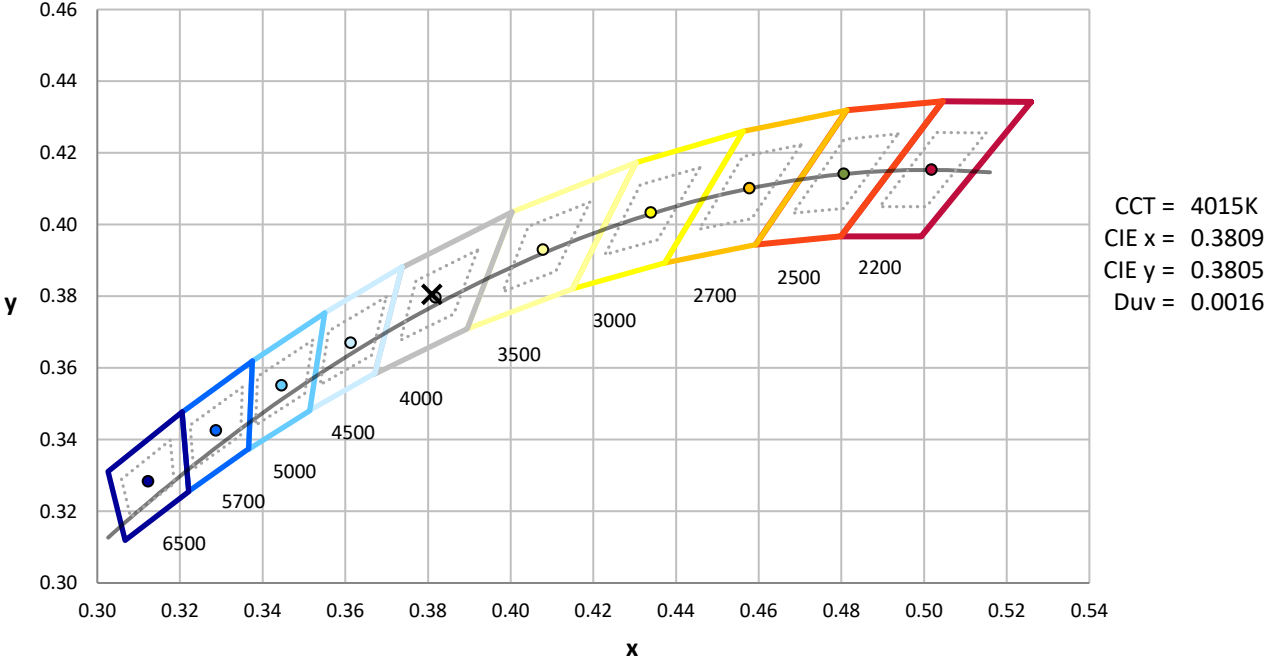
Measurement and Test Equipment			
Instrument	Identification Number	Calibration Date	Calibration Due Date
Photometer	IN0058	12/16/2024	6/16/2025
Power Meter	INXT2011004	1/21/2025	1/21/2026
AC Power Source	IN0063	10/22/2024	10/22/2025
DC Power Source	IN0208	10/22/2024	10/22/2025
Sphere Thermometer	IN0085	10/22/2024	10/22/2025
Room Thermometer	IN0046	10/22/2024	10/22/2025

REPORT NUMBER: SP1-2504-409-14

CIE 1931 Chromaticity Diagram



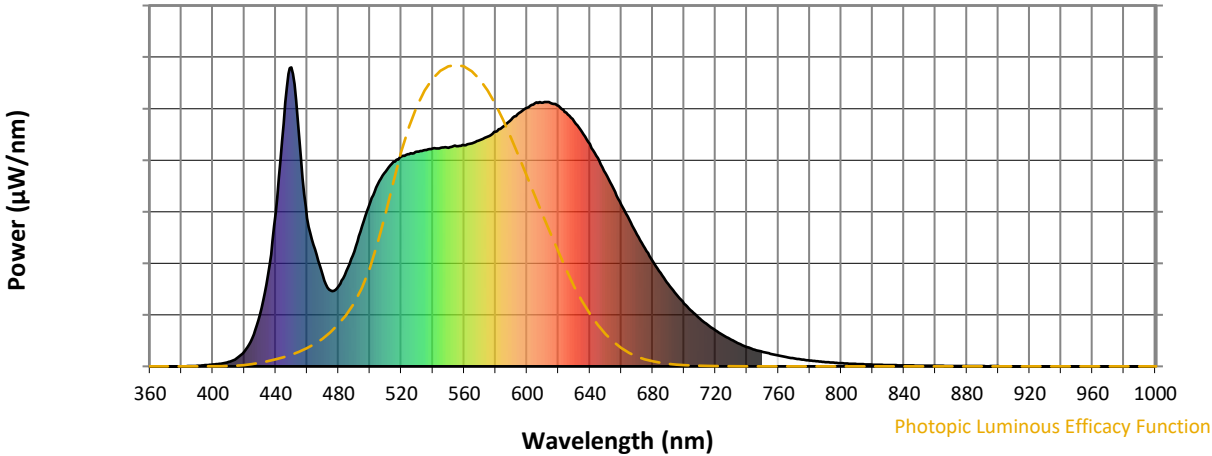
CIE 1931 Chromaticity Diagram with 2017 ANSI 7-Step and 4-Step Quadrangles



Point lies inside the ANSI 4000K 4-step quadrangle

REPORT NUMBER: SP1-2504-409-14

**Photopic Flux vs. Wavelength**

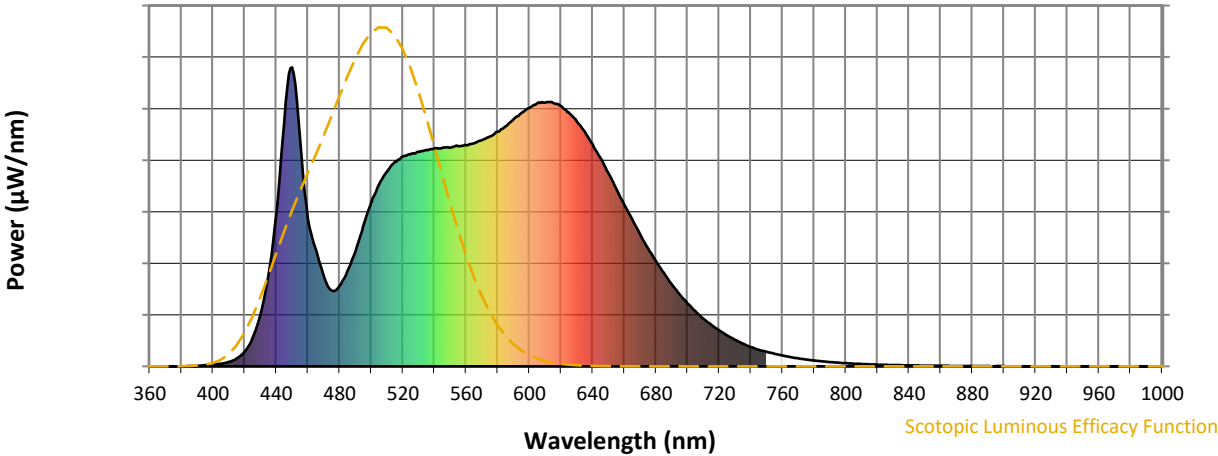


**Photopic Lumens: NR**

$\lambda$ (nm)	Power W <sup>^</sup> /nm	Lumens ( $\phi$ /nm)	$\lambda$ (nm)	Power W <sup>^</sup> /nm	Lumens ( $\phi$ /nm)	$\lambda$ (nm)	Power W <sup>^</sup> /nm	Lumens ( $\phi$ /nm)	$\lambda$ (nm)	Power W <sup>^</sup> /nm	Lumens ( $\phi$ /nm)	$\lambda$ (nm)	Power W <sup>^</sup> /nm	Lumens ( $\phi$ /nm)
360	0	NR	490	385	NR	620	871	NR	750	49	NR	880	1	NR
365	0	NR	495	468	NR	625	849	NR	755	42	NR	885	1	NR
370	0	NR	500	547	NR	630	819	NR	760	36	NR	890	1	NR
375	0	NR	505	609	NR	635	784	NR	765	31	NR	895	1	NR
380	0	NR	510	652	NR	640	744	NR	770	27	NR	900	1	NR
385	1	NR	515	684	NR	645	697	NR	775	23	NR	905	0	NR
390	2	NR	520	702	NR	650	645	NR	780	20	NR	910	0	NR
395	4	NR	525	710	NR	655	594	NR	785	17	NR	915	0	NR
400	6	NR	530	718	NR	660	541	NR	790	14	NR	920	0	NR
405	9	NR	535	723	NR	665	491	NR	795	12	NR	925	0	NR
410	15	NR	540	729	NR	670	441	NR	800	11	NR	930	0	NR
415	26	NR	545	731	NR	675	395	NR	805	9	NR	935	0	NR
420	49	NR	550	731	NR	680	352	NR	810	8	NR	940	0	NR
425	95	NR	555	736	NR	685	312	NR	815	7	NR	945	0	NR
430	173	NR	560	740	NR	690	275	NR	820	6	NR	950	0	NR
435	305	NR	565	746	NR	695	241	NR	825	5	NR	955	0	NR
440	511	NR	570	757	NR	700	210	NR	830	4	NR	960	0	NR
445	811	NR	575	768	NR	705	184	NR	835	4	NR	965	0	NR
450	1000	NR	580	785	NR	710	159	NR	840	3	NR	970	0	NR
455	760	NR	585	803	NR	715	139	NR	845	3	NR	975	0	NR
460	496	NR	590	826	NR	720	120	NR	850	3	NR	980	0	NR
465	392	NR	595	848	NR	725	104	NR	855	2	NR	985	0	NR
470	302	NR	600	865	NR	730	89	NR	860	2	NR	990	0	NR
475	253	NR	605	879	NR	735	76	NR	865	2	NR	995	0	NR
480	269	NR	610	882	NR	740	65	NR	870	1	NR	1000	0	NR
485	319	NR	615	881	NR	745	55	NR	875	1	NR			

REPORT NUMBER: SP1-2504-409-14

Scotopic Flux vs. Wavelength

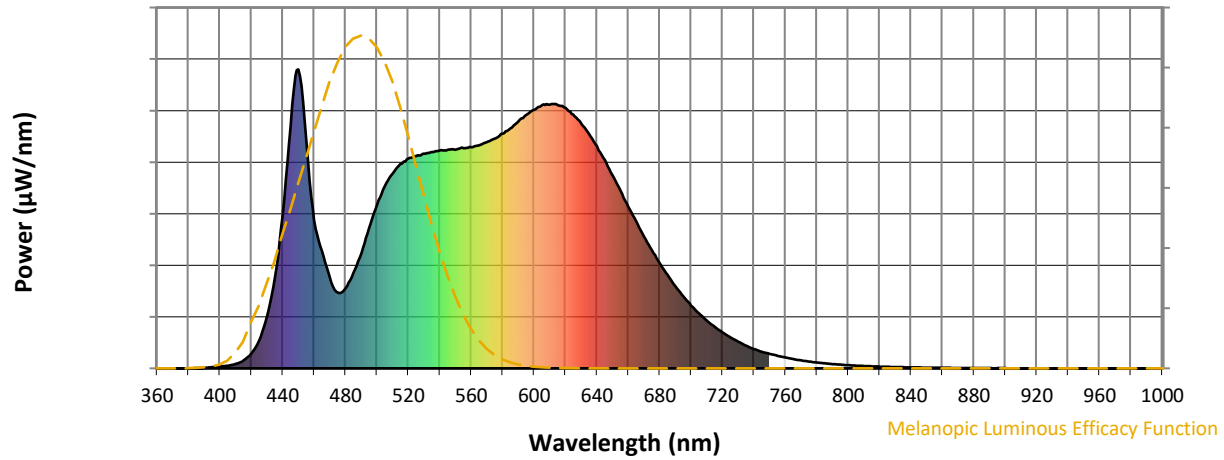


Scotopic Lumens: NR S/P: 1.77

λ (nm)	Power W <sup>^</sup> /nm	Lumens (φ/nm)	λ (nm)	Power W <sup>^</sup> /nm	Lumens (φ/nm)	λ (nm)	Power W <sup>^</sup> /nm	Lumens (φ/nm)	λ (nm)	Power W <sup>^</sup> /nm	Lumens (φ/nm)	λ (nm)	Power W <sup>^</sup> /nm	Lumens (φ/nm)
360	0	NR	490	385	NR	620	871	NR	750	49	NR	880	1	NR
365	0	NR	495	468	NR	625	849	NR	755	42	NR	885	1	NR
370	0	NR	500	547	NR	630	819	NR	760	36	NR	890	1	NR
375	0	NR	505	609	NR	635	784	NR	765	31	NR	895	1	NR
380	0	NR	510	652	NR	640	744	NR	770	27	NR	900	1	NR
385	1	NR	515	684	NR	645	697	NR	775	23	NR	905	0	NR
390	2	NR	520	702	NR	650	645	NR	780	20	NR	910	0	NR
395	4	NR	525	710	NR	655	594	NR	785	17	NR	915	0	NR
400	6	NR	530	718	NR	660	541	NR	790	14	NR	920	0	NR
405	9	NR	535	723	NR	665	491	NR	795	12	NR	925	0	NR
410	15	NR	540	729	NR	670	441	NR	800	11	NR	930	0	NR
415	26	NR	545	731	NR	675	395	NR	805	9	NR	935	0	NR
420	49	NR	550	731	NR	680	352	NR	810	8	NR	940	0	NR
425	95	NR	555	736	NR	685	312	NR	815	7	NR	945	0	NR
430	173	NR	560	740	NR	690	275	NR	820	6	NR	950	0	NR
435	305	NR	565	746	NR	695	241	NR	825	5	NR	955	0	NR
440	511	NR	570	757	NR	700	210	NR	830	4	NR	960	0	NR
445	811	NR	575	768	NR	705	184	NR	835	4	NR	965	0	NR
450	1000	NR	580	785	NR	710	159	NR	840	3	NR	970	0	NR
455	760	NR	585	803	NR	715	139	NR	845	3	NR	975	0	NR
460	496	NR	590	826	NR	720	120	NR	850	3	NR	980	0	NR
465	392	NR	595	848	NR	725	104	NR	855	2	NR	985	0	NR
470	302	NR	600	865	NR	730	89	NR	860	2	NR	990	0	NR
475	253	NR	605	879	NR	735	76	NR	865	2	NR	995	0	NR
480	269	NR	610	882	NR	740	65	NR	870	1	NR	1000	0	NR
485	319	NR	615	881	NR	745	55	NR	875	1	NR			

REPORT NUMBER: SP1-2504-409-14

Melanopic Flux vs. Wavelength



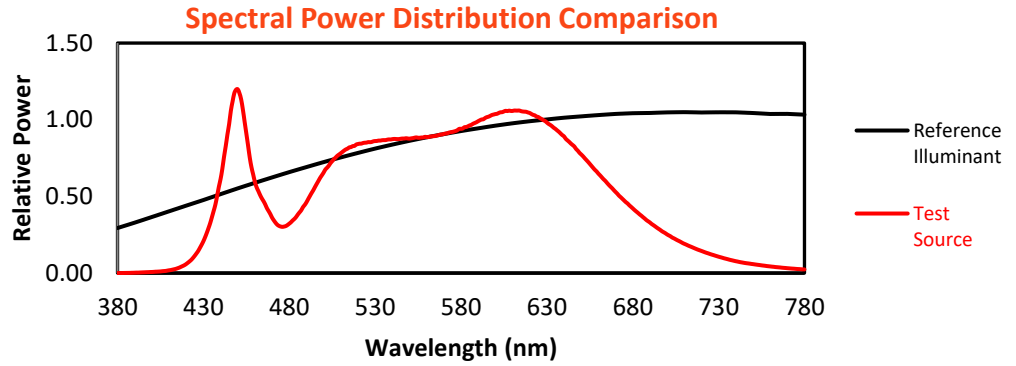
Melanopic Lumens: NR

M/P: 3.62

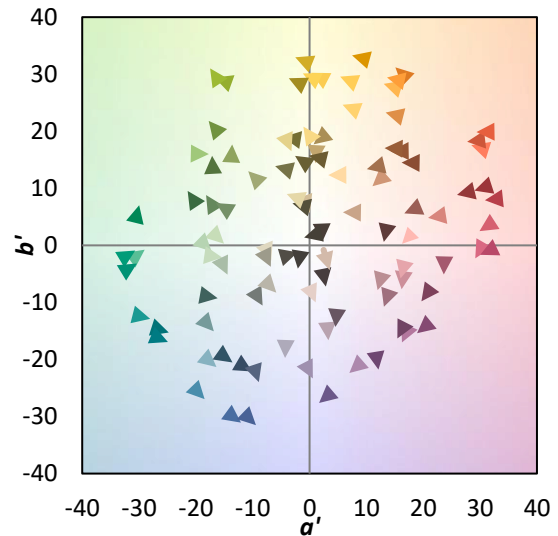
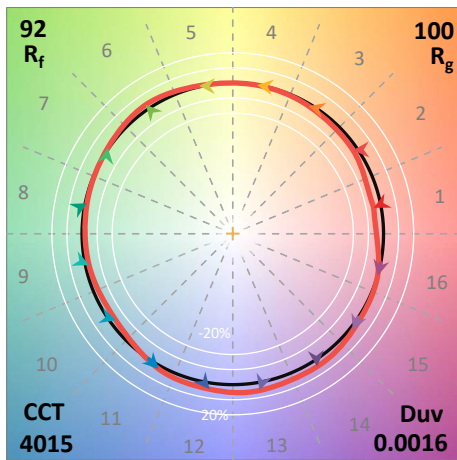
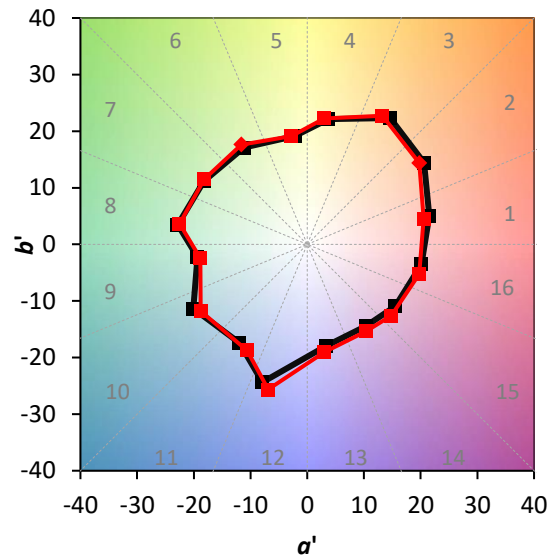
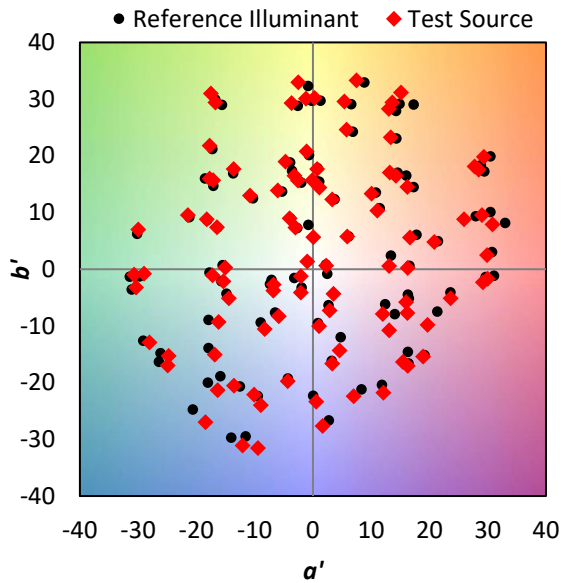
λ (nm)	Power W <sup>^</sup> /nm	Lumens (φ/nm)	λ (nm)	Power W <sup>^</sup> /nm	Lumens (φ/nm)	λ (nm)	Power W <sup>^</sup> /nm	Lumens (φ/nm)	λ (nm)	Power W <sup>^</sup> /nm	Lumens (φ/nm)	λ (nm)	Power W <sup>^</sup> /nm	Lumens (φ/nm)
360	0	NR	490	385	NR	620	871	NR	750	49	NR	880	1	NR
365	0	NR	495	468	NR	625	849	NR	755	42	NR	885	1	NR
370	0	NR	500	547	NR	630	819	NR	760	36	NR	890	1	NR
375	0	NR	505	609	NR	635	784	NR	765	31	NR	895	1	NR
380	0	NR	510	652	NR	640	744	NR	770	27	NR	900	1	NR
385	1	NR	515	684	NR	645	697	NR	775	23	NR	905	0	NR
390	2	NR	520	702	NR	650	645	NR	780	20	NR	910	0	NR
395	4	NR	525	710	NR	655	594	NR	785	17	NR	915	0	NR
400	6	NR	530	718	NR	660	541	NR	790	14	NR	920	0	NR
405	9	NR	535	723	NR	665	491	NR	795	12	NR	925	0	NR
410	15	NR	540	729	NR	670	441	NR	800	11	NR	930	0	NR
415	26	NR	545	731	NR	675	395	NR	805	9	NR	935	0	NR
420	49	NR	550	731	NR	680	352	NR	810	8	NR	940	0	NR
425	95	NR	555	736	NR	685	312	NR	815	7	NR	945	0	NR
430	173	NR	560	740	NR	690	275	NR	820	6	NR	950	0	NR
435	305	NR	565	746	NR	695	241	NR	825	5	NR	955	0	NR
440	511	NR	570	757	NR	700	210	NR	830	4	NR	960	0	NR
445	811	NR	575	768	NR	705	184	NR	835	4	NR	965	0	NR
450	1000	NR	580	785	NR	710	159	NR	840	3	NR	970	0	NR
455	760	NR	585	803	NR	715	139	NR	845	3	NR	975	0	NR
460	496	NR	590	826	NR	720	120	NR	850	3	NR	980	0	NR
465	392	NR	595	848	NR	725	104	NR	855	2	NR	985	0	NR
470	302	NR	600	865	NR	730	89	NR	860	2	NR	990	0	NR
475	253	NR	605	879	NR	735	76	NR	865	2	NR	995	0	NR
480	269	NR	610	882	NR	740	65	NR	870	1	NR	1000	0	NR
485	319	NR	615	881	NR	745	55	NR	875	1	NR			

**Summary**

$R_f = 91.5$   
 $R_g = 100.3$   
 CIE  $R_a = 92.3$   
 $R_9 = 58.4$

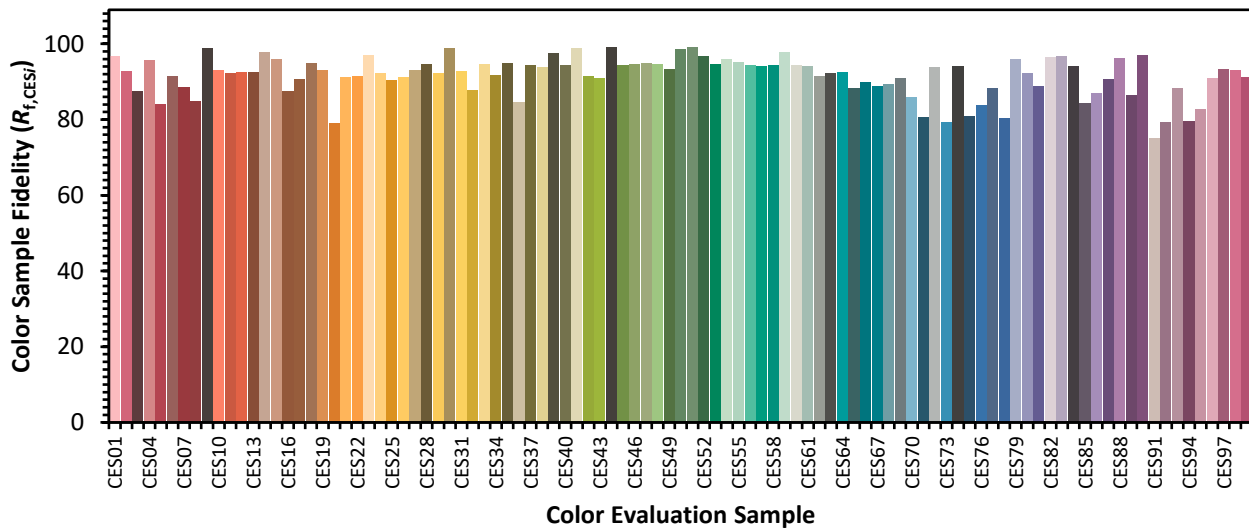


**Color Vector Graphics**



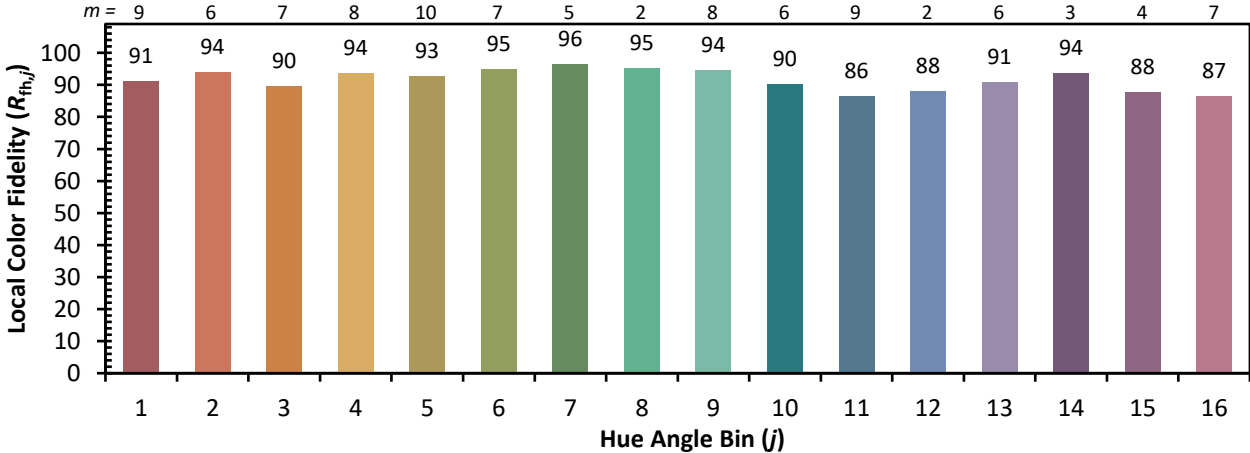
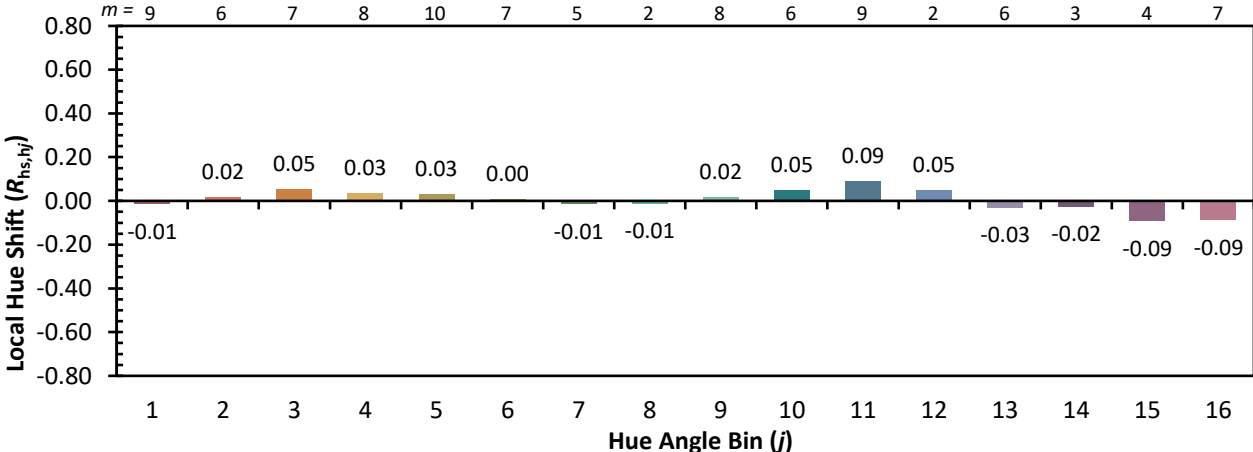
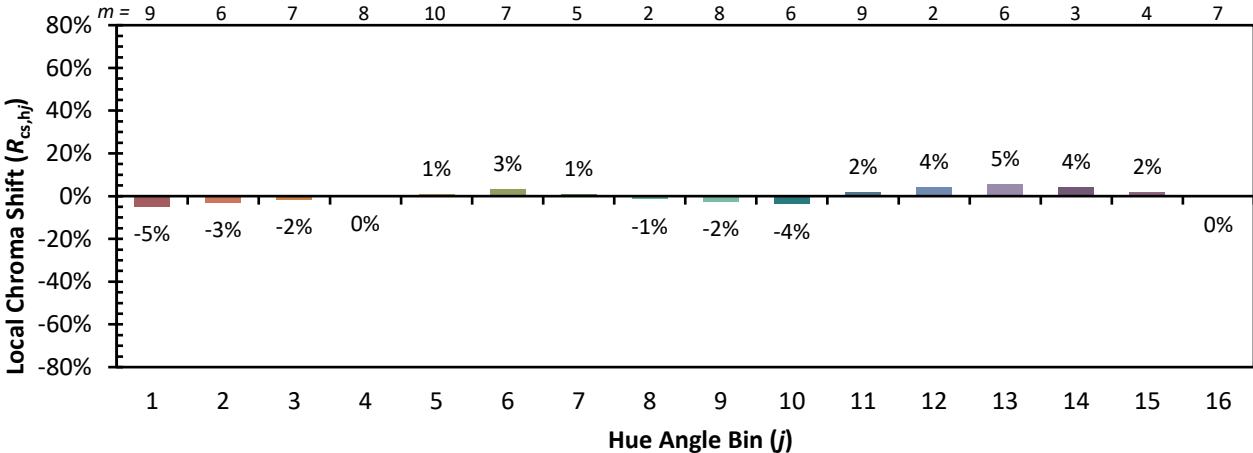
**Individual Sample Fidelity Index ( $R_{f,i}$ )**

CES01 = 85	CES26 = 91	CES51 = 99	CES76 = 84
CES02 = 61	CES27 = 93	CES52 = 97	CES77 = 88
CES03 = 31	CES28 = 95	CES53 = 95	CES78 = 80
CES04 = 69	CES29 = 92	CES54 = 96	CES79 = 96
CES05 = 49	CES30 = 99	CES55 = 95	CES80 = 92
CES06 = 50	CES31 = 93	CES56 = 94	CES81 = 89
CES07 = 42	CES32 = 88	CES57 = 94	CES82 = 96
CES08 = 41	CES33 = 95	CES58 = 94	CES83 = 97
CES09 = 29	CES34 = 92	CES59 = 98	CES84 = 94
CES10 = 74	CES35 = 95	CES60 = 94	CES85 = 84
CES11 = 57	CES36 = 85	CES61 = 94	CES86 = 87
CES12 = 63	CES37 = 94	CES62 = 92	CES87 = 91
CES13 = 43	CES38 = 94	CES63 = 92	CES88 = 96
CES14 = 74	CES39 = 98	CES64 = 93	CES89 = 87
CES15 = 71	CES40 = 94	CES65 = 88	CES90 = 97
CES16 = 47	CES41 = 99	CES66 = 90	CES91 = 75
CES17 = 49	CES42 = 91	CES67 = 89	CES92 = 79
CES18 = 56	CES43 = 91	CES68 = 89	CES93 = 88
CES19 = 71	CES44 = 99	CES69 = 91	CES94 = 80
CES20 = 66	CES45 = 94	CES70 = 86	CES95 = 83
CES21 = 85	CES46 = 95	CES71 = 81	CES96 = 91
CES22 = 78	CES47 = 95	CES72 = 94	CES97 = 93
CES23 = 91	CES48 = 95	CES73 = 79	CES98 = 93
CES24 = 90	CES49 = 93	CES74 = 94	CES99 = 91
CES25 = 71	CES50 = 99	CES75 = 81	

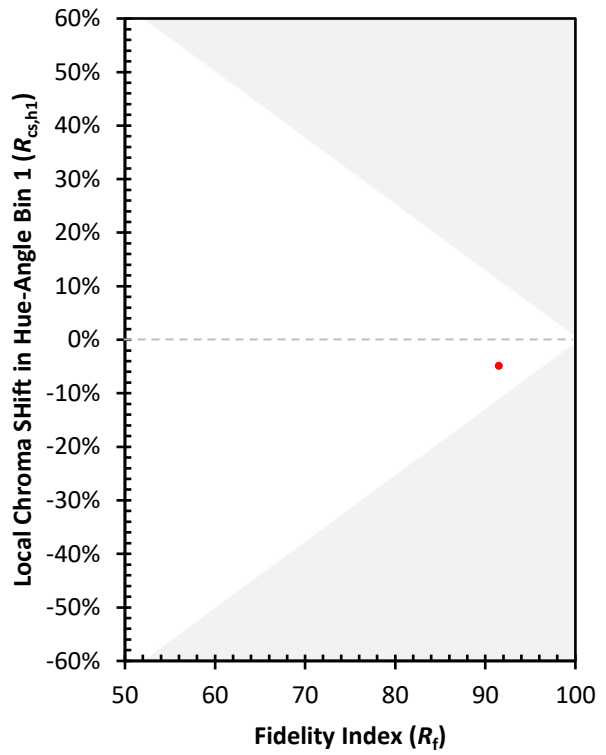
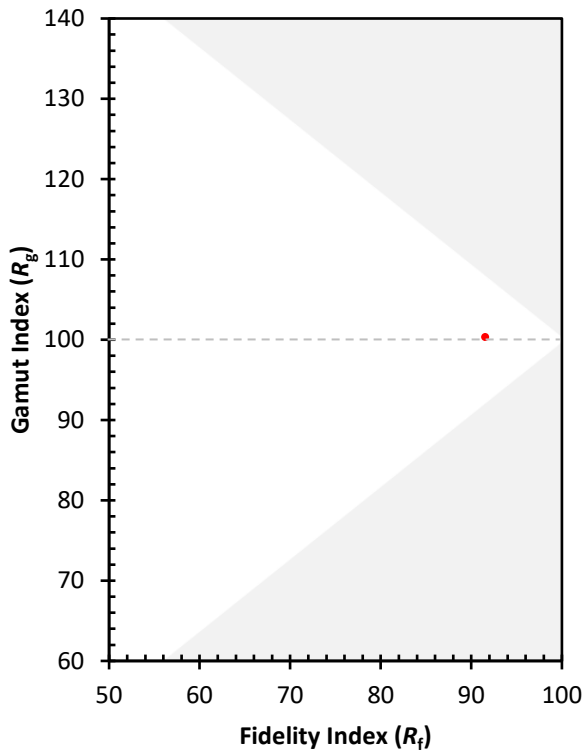




Color Rendition by Hue-Angle Bin



Measure Comparisons



(END OF REPORT)